

Bedienungsanleitung

Elektrisches Kaminfeuer

Modell	Spannung	Frequenz	Leistung
OT-EK-02	220-240V~	50Hz	1800-2000 W

Produktmerkmale:

Vielen Dank, dass Sie sich für ein Originalprodukt von Ozeanos Brands entschieden haben. Dies ist ein emulierter elektrischer Kamin. Die Funktion des Produkts besteht darin, die von den Heizelementen erwärmte Warmluft über einen Ventilator in den Raum zu strömen, um den gewünschten Wärmeeffekt zu erzielen.

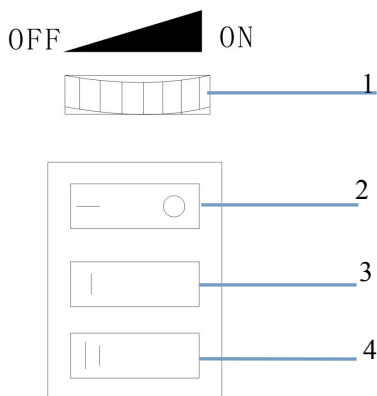
Sicherheitshinweise




1. Das Produkt darf nicht im Freien verwendet werden.
2. Jeglicher Gegenstand, der die Kaminöffnung in irgendeiner Weise bedeckt oder blockiert, ist zu vermeiden, da der Kamin sonst überhitzen und Schaden anrichten kann.
3. Möbel, Vorhänge oder brennbare Materialien sollten einen Abstand von 1 Meter zum Kamin haben.
4. Trennen Sie die Stromversorgung sofort, wenn etwas nicht stimmt.
5. Bitte schalten Sie das Gerät aus, wenn es längere Zeit nicht benutzt wird.
6. Bitte stecken Sie das Netzkabel nicht an die Vorderseite des Kamins.
7. Obwohl die Maschine zahlreiche Sicherheitsstandards erreicht hat, empfehlen wir nicht, sie auf Mehrzweckteppichen oder Teppichen mit langem Haar zu verwenden.
8. Entsorgen Sie die Verpackung sorgfältig. Kunststoffverpackungsmaterial kann zu Umweltverschmutzung führen.
9. Das Produkt muss an die Erdung angeschlossen werden.
10. Der Kamin muss unter Wechselfspannung betrieben werden.
11. Der Kamin hat einen Kippschalter. Falls das Gerät umkippt, wird die Stromversorgung unterbrochen.
12. WARNUNG: Um eine Überhitzung zu vermeiden, darf das Heizgerät nicht abgedeckt werden.
13. Das Heizgerät darf sich nicht unmittelbar unter einer Steckdose befinden.
14. Verwenden Sie diese Heizung nicht in unmittelbarer Nähe eines Bades, einer Dusche oder eines Schwimmbades.
15. Dieses Gerät kann von Kindern ab 8 Jahren und von Personen mit eingeschränkten körperlichen, sensorischen oder geistigen Fähigkeiten oder mangelnden Erfahrungen und Kenntnissen benutzt werden, wenn sie eine Aufsicht oder Anweisung über den sicheren Gebrauch des Gerätes erhalten haben und die damit verbundenen Gefahren verstehen. Kinder dürfen nicht mit dem Gerät spielen. Die Reinigung und Wartung des Gerätes dürfen nicht von Kindern ohne Aufsicht durchgeführt werden.
16. Um eine Gefährdung durch versehentliches Zurücksetzen des Thermoschalters zu vermeiden, darf dieses Gerät nicht über ein externes Schaltgerät, wie z.B. einen Timer, versorgt oder an einen

Stromkreis angeschlossen werden, der vom Versorgungsunternehmen regelmäßig ein- und ausgeschaltet wird.

17. Ist das Netzkabel beschädigt, muss es von dem Hersteller, einem Servicepartner oder einer ähnlich qualifizierten Person ausgetauscht werden, um eine Gefährdung zu vermeiden.
18. **WARNUNG:** Diese Heizung ist nicht mit einer Vorrichtung zur Regelung der Raumtemperatur ausgestattet. Verwenden Sie diese Heizung nicht in kleinen Räumen, wenn sie von Personen bewohnt wird, die nicht in der Lage sind, den Raum selbst zu verlassen, es sei denn, es ist eine ständige Überwachung vorgesehen.
19. Kinder unter 3 Jahren sollten ohne ständige Aufsicht ferngehalten werden. Kinder im Alter von 3 bis 8 Jahren dürfen das Gerät nur ein- und ausschalten, wenn es in seiner vorgesehenen normalen Position aufgestellt oder installiert wurde und sie eine Aufsicht oder Anweisung für den sicheren Gebrauch des Gerätes erhalten haben und die damit verbundenen Gefahren verstehen. Kinder im Alter von 3 bis 8 Jahren dürfen das Gerät ebenso nicht anschließen, regulieren, reinigen oder Wartungsarbeiten am Gerät durchführen.
20. **VORSICHT:** Einige Teile dieses Produkts können sehr heiß werden und Verbrennungen verursachen. Besondere Aufmerksamkeit muss der Anwesenheit von Kindern und gefährdeten Personen geschenkt werden.
21. Das Produkt ist nur für gut isolierte Räume und einen gelegentlichen Gebrauch geeignet.
22. Dieses Produkt ist mit einer thermostatischen Raumtemperaturregelung ausgestattet.

Das Gerät nutzen



1. Thermostat-Drehknopf (Temperatur-Einstellung) –
Thermostatische Temperaturregelung/Leistungsregelung
2. Flammenschalter - Schaltet den Flammeneffekt ein bzw. aus.
3. Heizvariante 1: Die Taste “” für 1000W betätigen
4. Heizvariante 2: Die Tasten “” und “” gleichzeitig für 2000W betätigen

(Kann nicht ohne vorherige Betätigung der Taste “” betrieben werden.)

Überhitzungssicheres Gerät

Wenn die Heizung nicht mehr funktioniert, schalten Sie die Heizung aus und überprüfen Sie die Verstopfung des Ein- oder Auslasses. Ziehen Sie den Stecker ab und warten Sie mindestens 10 Minuten, bis sich das Schutzsystem zurückgesetzt hat, bevor Sie versuchen, das Heizgerät neu zu starten. Wenn die sichere Vorrichtung das Heizgerät immer noch ausschaltet und den Betrieb des Heizgerätes unterbricht, bringen Sie das Heizgerät zur Überprüfung oder Reparatur in Ihr nächstes Servicezentrum.

Achtung: Vor der Wiederinbetriebnahme des Gerätes muss der Stecker für mindestens 10 Minuten abgezogen werden.

Reinigung

1. Trennen Sie das Gerät vor der Reinigung immer vom Stromnetz.
2. Reinigen Sie die Außenseite des Heizgerätes, indem Sie es mit einem feuchten oder trockenen Tuch abwischen.
3. Verwenden Sie zur Reinigung des Heizgerätes kein Petroleum, kein anderes Reinigungsmittel oder chemisches Lösungsmittel.
4. Wenn das Heizgerät längere Zeit nicht benutzt wird, sollte es vor Staub geschützt und an einem sauberen, trockenen Ort gelagert werden.

Entsorgung



Umweltschutz

Elektroaltgeräte dürfen nicht über den Hausmüll entsorgt werden. Bitte recyceln Sie die vorhandenen Anlagen. Wenden Sie sich an Ihre örtliche Behörde oder Ihren Händler, um Ratschläge zum Recycling zu erhalten.

**Informieren Sie sich über die komplette Breite unseres Produktprogramms
direkt auf unserer Homepage:**

www.ozeanos-cl.de



Unsere Kontaktdaten:

Tel.: 02154-95365-30

E-Mail: support@ozeanos-cl.de

instruction manual

Electric fireplace

model	Rated voltage	Rated frequency	Rated power
OT-EK-02	220-240V~	50Hz	1800-2000W

Product features:

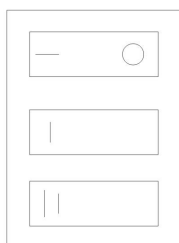
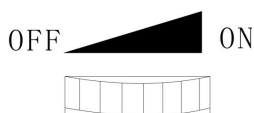
Thank you for purchasing an original Ozeanos Brands product. This is an emulated electric fireplace. The product's function is to use a ventilator to flow the warm air heated by the heating elements into the room in order to achieve the desired heating effect.

Safety instructions:




1. the product must not be used outdoors.
2. any object which in any way covers or blocks the chimney opening must be avoided, otherwise the chimney may overheat and cause damage.
3. furniture, curtains or combustible materials should be 1 metre from the fireplace.
4. disconnect the power supply immediately if something is wrong.
5. Please switch off the appliance if it is not to be used for an extended period of time.
6. Please do not plug the power cord into the front of the fireplace.
7. Although the machine has reached numerous safety standards, we do not recommend using it on multi-purpose carpets or long hair carpets.
8. Dispose of the packaging carefully. Plastic packaging material may cause environmental pollution.
9. the product must be connected to ground.
10. The fireplace must be operated under alternating voltage.
11. the fireplace has a toggle switch. If the appliance tips over, the power supply is interrupted.
12. WARNING: To avoid overheating, do not cover the heater.
13. The heater must not be located directly under a power outlet.
14. Do not use this heater in the immediate vicinity of a bath, shower or swimming pool.
15. This appliance may be used by children 8 years of age and older and by persons with limited physical, sensory or mental abilities or lack of experience and knowledge, if they have been supervised or instructed on the safe use of the appliance and understand the dangers involved. Children must not play with the device. Cleaning and maintenance of the device must not be carried out by children without supervision.
16. in order to avoid the risk of accidental resetting of the thermal switch, this device must not be supplied by an external switchgear, such as a timer, or connected to a circuit which is regularly switched on and off by the supply company.
17. If the power cord is damaged, it must be replaced by the manufacturer, a service partner or a similarly qualified person to avoid danger.

- 18. **WARNING:** This heater is not equipped with a room temperature control device. Do not use this heater in small rooms if it is occupied by people who are unable to leave the room themselves, unless continuous monitoring is provided.
- 19. children under the age of 3 should be kept away without permanent supervision. Children between the ages of 3 and 8 may only switch the appliance on and off if it has been set up or installed in its intended normal position and they have received supervision or instructions for the safe use of the appliance and understand the dangers involved. Children between the ages of 3 and 8 are also not allowed to connect, regulate, clean or service the appliance.
- 20. **CAUTION:** Some parts of this product may become very hot and cause burns. Special attention must be paid to the presence of children and exposed persons.
- 21. The product is suitable only for well insulated rooms and occasional use.
- 22. This product is equipped with thermostatic room temperature control.

Using the device



- 1 _____
- 2 _____
- 3 _____
- 4 _____

- 5. thermostat control knob (temperature setting) - Thermostatic temperature control/power control
- 6. flame switch - switch the flame effect on or off.
- 7. heating level 1: press the button “” for 1000 W
- 8. heating level 2: press the button “” and “” for 2000 W

(Cannot be operated without first pressing the button “” .)

Overheating proof device

If the heater no longer works, turn the heater off and check the inlet or outlet for obstruction. Disconnect the plug and wait at least 10 minutes for the protection system to reset before attempting to restart the heater. If the safe device still turns off the heater and interrupts heater

operation, take the heater to your nearest service center for inspection or repair.
Attention: The plug must be disconnected for at least 10 minutes before restarting the appliance.

Cleaning

1. Always disconnect the appliance from the mains before cleaning.
2. Clean the outside of the heater by wiping it with a damp or dry cloth.
3. Do not use kerosene, other cleaning agents or chemical solvents to clean the heater.
4. If the heater is not to be used for an extended period of time, it should be protected from dust and stored in a clean, dry place.

Disposal



environmental protection

Old electrical appliances must not be disposed of with household waste. Please recycle the existing equipment. Contact your local authority or dealer for advice on recycling.

Find out more about the complete range of our products directly on our

homepage:

www.ozeanos-cl.de



Our contact data:

Tel.: 02154-95365-30

E-mail: support@ozeanos-cl.de